
	ÁGUAS DEL CESAR S.A E.S. P	Código: GC-FPEV-012 Versión: 1 Fecha: 5-04-2010 Página: 1 de 13
	INFORME AUSTERIDAD DEL GASTO SERVICIOS PUBLICOS, VIATICOS E IMPRESOS Y COMUNICACIONES	

INFORME DE AUSTERIDAD SERVICIOS PÚBLICOS Y VIÁTICOS DE LOS FUNCIONARIOS EN COMISIÓN, DE JULIO A DICIEMBRE DE 2024, Y DE ENERO A JUNIO DEL 2025

**GILMA LUZ MARQUEZ MONTERROSA
JEFE OFICINA DE CONTROL INTERNO**


AGUAS DEL CESAR S.A. E.S.P

Valledupar, agosto 18 del 2025

	ÁGUAS DEL CESAR S.A E.S. P	Código: GC-FPEV-012 Versión: 1 Fecha: 5-04-2010 Página: 2 de 13
	INFORME AUSTERIDAD DEL GASTO SERVICIOS PUBLICOS, VIATICOS E IMPRESOS Y COMUNICACIONES	

CONTENIDO

1. OBJETIVO
2. MARCO NORMATIVO
3. METODOLOGIA
4. ALCANCE
5. OBSERVACIONES
6. CONCLUSIONES Y RECOMENDACIONES

	ÁGUAS DEL CESAR S.A E.S. P	Código: GC-FPEV-012 Versión: 1 Fecha: 5-04-2010 Página: 3 de 13
	INFORME AUSTERIDAD DEL GASTO SERVICIOS PUBLICOS, VIATICOS E IMPRESOS Y COMUNICACIONES	


1. OBJETIVO

Verificar el cumplimiento de las normas y directrices de la eficacia y austeridad en el gasto públicos en **AGUAS DEL CESAR S.A E.S.P** analizando el comportamiento y variaciones de los rubros establecidos en la normatividad aplicable, igualmente Presentar el informe de seguimiento de austeridad del gasto por parte de la oficina de Control Interno al Representante Legal de la Entidad y así determinar y verificar el grado de cumplimiento de las disposiciones contenidas en los Decretos en la adopción y control de las políticas de austeridad y eficiencia en el gasto.

Llevando a cabo una verificación de los gastos generales seleccionados del segundo semestre de la vigencia fiscal 2024 (del 1 de julio al 30 de diciembre del 2024), y del 1 de enero del 2025 al 30 de junio del 2025, de igual manera revisar los gastos por concepto de servicios públicos, viáticos de los funcionarios en comisión, y de la misma vigencia analizando el comportamiento de un semestre a otro. Dando unas recomendaciones para mejorar el nivel de gastos.

2.MARCO NORMATIVO

- Decreto N.º 000014 del 23 de enero de 2004, normas de austeridad en el gasto público, norma interna en el Departamento del Cesar.
- Decreto 648 de 2017, por el cual se modifica y adiciona el Decreto 1083 de 2015.
- Circular Interna 008 de 2023 del Departamento Administrativo de la Función Pública la Función Pública. Asunto: "Lineamientos para tramitar solicitudes de comisiones de servicios o desplazamientos que garanticen el cumplimiento de los principios de transparencia y efectividad en el logro de las metas institucionales previstas en el Plan Nacional de Desarrollo 2022-2026, bajo criterios de austeridad en el gasto público".
- Circular Interna 010-2021 del Departamento Administrativo de la Función Pública "Medidas de austeridad relacionadas con la solicitud de comisiones de servicios o desplazamientos, reconocimiento de viáticos y gastos de viaje o manutención y compra de tiquetes aéreos Decreto 1737 de 1998 Austeridad del Gasto, por el cual se expiden medidas de austeridad y eficiencia y se someten a condiciones especiales la asunción de compromisos por parte de las entidades públicas que manejan recursos del Tesoro Público.
- Directiva Presidencia 02 del 30 de marzo de 2023 "Directrices de austeridad hacia un gasto público eficiente".

	ÁGUAS DEL CESAR S.A E.S. P	Código: GC-FPEV-012 Versión: 1 Fecha: 5-04-2010 Página: 4 de 13
	INFORME AUSTERIDAD DEL GASTO SERVICIOS PUBLICOS, VIATICOS E IMPRESOS Y COMUNICACIONES	

- Circular Externa 005 del 24 de enero de 2023 del Ministerio de Hacienda y Crédito Público. Asunto: Reportes sobre Austeridad del gasto - Artículo 19 Ley 2155 de 2021, Decreto 397 de 2022.
- Circular Externa 017 del 28 de junio de 2023 del Ministerio de Hacienda y Crédito Público. Asunto: Reportes sobre Austeridad del gasto - Artículo 19 Ley 2155 de 2021.

3. METODOLOGIA

En el desarrollo del presente seguimiento se aplicaron las normas de auditoria generalmente aceptadas, con el fin de obtener evidencia suficiente y objetiva a través de técnicas como observación y verificación.


Se realiza la revisión y verificación de las normas y contenidos de las disposiciones en materia de austeridad del gasto público. así mismo Presentar el informe de seguimiento de austeridad del gasto por parte de Control Interno al Representante Legal de la Entidad, de julio a diciembre 2024. Y de enero al junio del 2025 para determinar y verificar el grado de cumplimiento de las disposiciones contenidas en los Decretos en la adopción y control de las políticas de austeridad y eficiencia en el gasto

4. ALCANCE

Análisis de los gastos generales seleccionados en **AGUAS DEL CESAR S.A. E.S.P.** en el segundo semestre vigencia fiscal 2024 Y el primer semestre de la vigencia 2025, verificando además el comportamiento de los servicios públicos y viáticos de los funcionarios en comisión, durante el periodo objeto de estudio.

El informe fue elaborado con la información la Ejecución Presupuestal del Gasto generada y enviada por el jefe del área de se procedió a realizar una comparación de la ejecución de gastos de julio a diciembre del 2024, y de enero a junio del 2025

Serán fuente de información para nuestro informe, la oficina de presupuestos

	ÁGUAS DEL CESAR S.A E.S. P	Código: GC-FPEV-012 Versión: 1 Fecha: 5-04-2010 Página: 5 de 13
	INFORME AUSTERIDAD DEL GASTO SERVICIOS PUBLICOS, VIATICOS E IMPRESOS Y COMUNICACIONES	

5. OBSERVACIONES

Cuadro N° 1

COMPORTAMIENTO DE LOS SERVICIOS PUBLICOS DE AGUAS DEL CESAR DE LOS PERIODOS COMPRENDIDOS DE 1 JULIO AL 30 DICIEMBRE DEL 2024 Y DEL 1 DE ENERO AL 30 DE JUNIO DEL 2025					
SERVICIOS	Junio 2024	Diciembre 2024	Junio 2025	Variación absoluta	Variación Relativa
DISTRIBUCIÓN DE ELECTRICIDAD 2.1.2.02.02.006.0 3	47.994.714	59.127.924	10.957.520	-48.170.404	385%
DISTRIBUCIÓN DE AGUA 2.1.2.02.02.006.0 4	473.950	504.162	0	-504.162	
TELEFONÍA 2.1,2.02.02.008.0 3	3.081.480	4.355.841	1.552.557	-2.803.284	38%
INTERNET DE BANDA 2.1.2.02.02.008.0 4	2.493.997	4.314.487	1.820.490	-2.493.997	36%


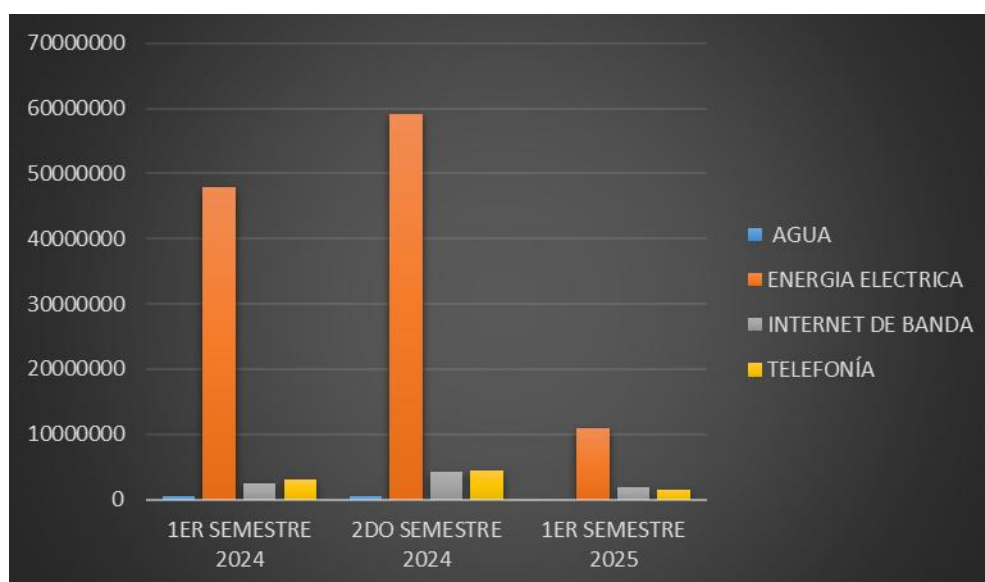
	ÁGUAS DEL CESAR S.A E.S. P	Código: GC-FPEV-012 Versión: 1 Fecha: 5-04-2010 Página: 6 de 13
	INFORME AUSTERIDAD DEL GASTO SERVICIOS PUBLICOS, VIATICOS E IMPRESOS Y COMUNICACIONES	

GRAFICO N° 1


COMPORTAMIENTOS DE LOS SERVICIOS PUBLICOS SELECCIONADOS VIGENCIAS DEL 1 DE JULIO AL 30 DE DICIEMBRE 2024 Y DEL 1 DE ENERO AL 30 DE JUNIO DEL 2025.



Al observar el cuadro número 1, podemos analizar el primer semestre de la vigencia fiscal 2025 y el segundo semestre de la vigencia fiscal 2024, en lo relacionado con el gasto de energía disminuyo considerablemente, cerca de un 228%, al pasar de 47,9 millones en junio del 2024 a 10.9 millones durante el primer semestre del 2025, esto obedeció a que se realizaron ajuste en la facturación de energía eléctrica por parte de la empresa prestadora Afina, donde se le venían facturando a E.S.P cobro excesivo. Como se evidencia también al final de la vigencia 2024.

La telefonía celular presentó una disminución de 98% del consumo relacionado al primer semestre de 2025, paso de \$ 1.552.557 millones como se puede evidenciar en la ejecución de gasto del periodo de junio del 2025, frente a \$ 3.081.480 facturados en junio del 2024, Esto evidencia una importante y significativa optimización de los recursos públicos de cara a la austeridad del gasto sin sacrificar eficiencia, eficacia y efectividad en la prestación de los servicios misionales de la entidad y de sus procesos.

Los gastos identificados como internet de Banda, presentan unos valores similares de durante el primer semestre de la vigencia 2025 se generó una facturación por concepto de este servicio por \$1.820.490

	ÁGUAS DEL CESAR S.A E.S. P	Código: GC-FPEV-012 Versión: 1 Fecha: 5-04-2010 Página: 7 de 13
	INFORME AUSTERIDAD DEL GASTO SERVICIOS PUBLICOS, VIATICOS E IMPRESOS Y COMUNICACIONES	

Durante el primer semestre del año 2024; se facturaron \$ 2.493.997 así mismo observamos que al final de la vigencia 2024, se facturaron por este concepto de internet banda ancha \$ 4.314.487. (Cuadro N°1)

La austeridad en el gasto de los servicios públicos se refiere a políticas y medidas enfocadas en reducir el consumo y el costo de servicios como electricidad, Telefonía, agua, en entidades públicas. El objetivo es optimizar el uso de los recursos, reducir costos operativos y así promover la eficiencia en la gestión pública, sin afectar la calidad de los servicios prestados por parte de la E.S.P.

En lo que respecta al servicio de acueducto y alcantarillado del periodo analizado, se presentaron aumento en los meses de enero a junio del 2024, observando el cuadro número 1, se causaron \$ 473.950 y durante los meses de enero a junio del 2025 no se presentó causación por este concepto como se evidencia en la ejecución presupuestal de junio 2025

Al consultar con la oficina de presupuesto de la entidad, se puede concluir que el alza de la energía eléctrica se debe al incremento tarifario realizado por la entidad prestadora del servicio de energía eléctrica Afina durante la vigencia 2024, así mismo durante el año fiscal 2025, se evidencia el ahorro en el consumo de los servicios públicos por parte de la entidad en un 82%

Cuadro N° 2


SERVICIOS PUBLICOS PERIODO ENERO A JUNIO 2024	
AFINIA	\$ 47.994.714
EMDUPAR	\$ 473.950
TELEFONIA	\$ 3.081.480
BANDA ANCHA	\$ 2.493.997
TOTAL	54.044.141

Fuente: ejecución presupuestal

Cuadro No 3

SERVICIOS PUBLICOS PERIODO JULIO A DICIEMBRE 2024	
AFINIA	\$ 59.127.924
EMDUPAR	\$ 504.162
TELEFONIA	\$ 4.355.841
BANDA ANCHA	\$ 4.314.487
TOTAL	\$ 68.302.414

Fuente-. Ejecución presupuestal

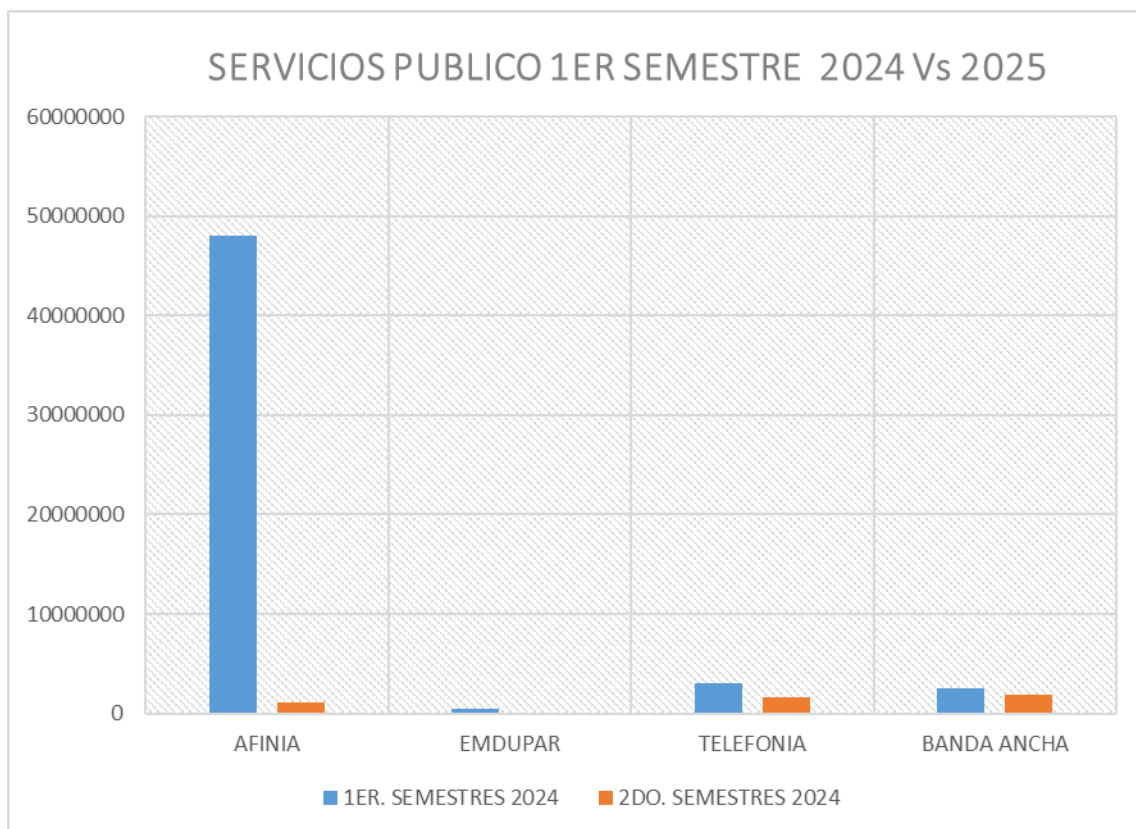
	ÁGUAS DEL CESAR S.A E.S. P	Código: GC-FPEV-012 Versión: 1 Fecha: 5-04-2010 Página: 8 de 13
	INFORME AUSTERIDAD DEL GASTO SERVICIOS PUBLICOS, VIATICOS E IMPRESOS Y COMUNICACIONES	

Cuadro N° 4

SERVICIOS PUBLICOS PERIODO ENERO A JUNIO 2025	
AFINIA	\$ 1.097.520
EMDUPAR	\$ 0
TELEFONIA	\$ 1.552.557
BANDA ANCHA	\$ 1.820.490
TOTAL	4.470.567

Fuente: ejecución presupuestal

Gráfico N° 2



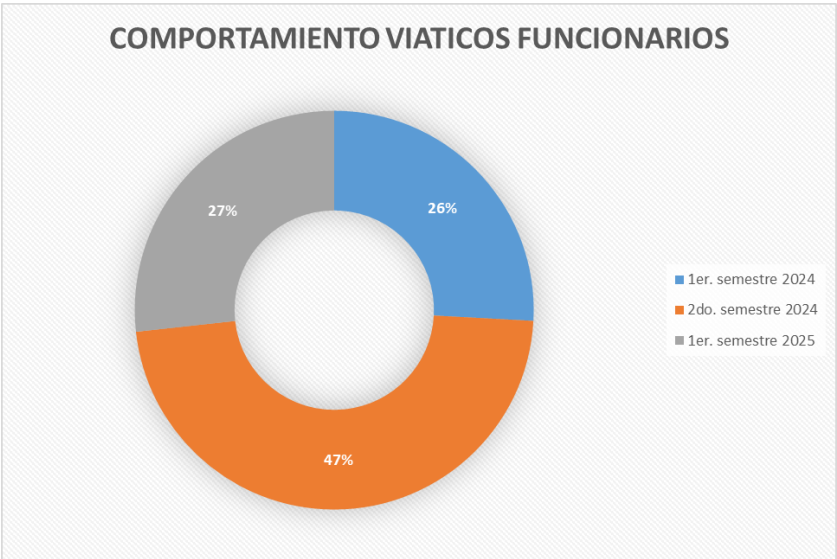
En el Grafico N° 2 Observamos como Se realizo seguimiento a la ejecución presupuestal para el primer semestre junio 2025 y el primer semestre del 2024 analizándose el porcentaje de aumento o de disminución para cada uno de los rubros más significativos. La información financiera contemplada en este informe tiene como propósito suministrar datos sobre la entidad para una toma de decisiones sobre administración de recursos públicos en la entidad y el análisis de ejecución del presupuesto para cada semestre. en aras de contribuir en la toma de decisiones por parte de la alta dirección, y en el constante apoyo al cumplimiento de los objetivos en la gestión administrativa.

Cuadro N° 5


**COMPORTAMIENTO DE LOS SERVICIOS VIATICOS DE LOS FUNCIONARIOS EN
COMISION DE AGUAS DEL CESAR DE LOS PERIODOS COMPRENDIDOS DEL PRIMER
SEMESTRE DEL 2024 Y DEL 1 DE ENERO AL 30 DE JUNIO DEL 2025**

RUBRO	1er semestre 2024	2do semestre 2024	1er semestre 2025	Variación absoluta	Variación Relativa
Viáticos de los funcionarios en Comisión 2.1.2.02.02.010	94,497,086	173,257,957	97,696,040	3.198.954	3.3%

Fuente: ejecución presupuestal
Gráfico N° 3



La austeridad del gasto es una política económica que busca reducir el gasto público, de manera moderada y sencilla para que no se afecte el funcionamiento de las entidades, con la finalidad de mejorar la eficiencia y la transparencia administrativa. Como podemos observar en el segundo semestre del 2024 se comprometieron del rubro 2.1.2.02.02.010 correspondiente a viáticos de

	ÁGUAS DEL CESAR S.A E.S. P	Código: GC-FPEV-012 Versión: 1 Fecha: 5-04-2010 Página: 10 de 13
	INFORME AUSTERIDAD DEL GASTO SERVICIOS PUBLICOS, VIATICOS E IMPRESOS Y COMUNICACIONES	


funcionarios en comisión el valor de \$ 173,257,957

.(Cuadro N°5) y en el primer semestre del 2025 observamos que la cuantía comprometida fue de \$ 97,696,040 (cuadro No 5) el cual tuvo una disminución significativa en un 56% en el cual se evidencia la optimización de los recursos públicos de cara a la austeridad del gasto sin sacrificar eficiencia, eficacia y efectividad en la prestación de los servicios misionales de la entidad y de sus procesos

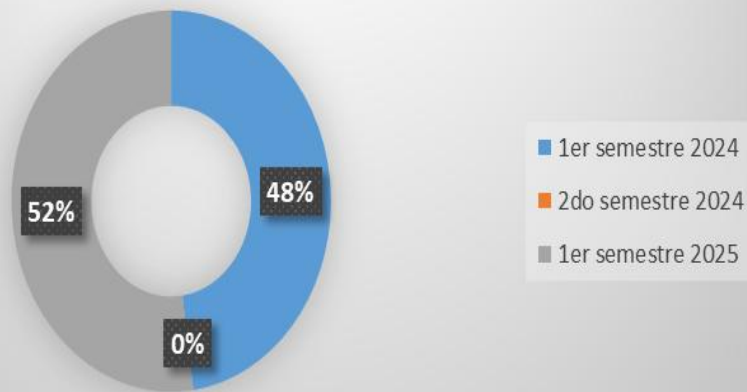
Cuadro N° 6

COMPORTAMIENTO DE LOS SERVICIOS IMPRESOS Y COMUNICACIONES DE AGUAS DEL CESAR DE LOS PERIODOS COMPRENDIDOS DEL PRIMER SEMESTRE DEL 2024 Y DEL 1 DE ENERO AL 30 DE JUNIO DEL 2025			
RUBRO	1er semestre 2024	2do semestre 2024	1er semestre 2025
Impresos Y Comunicaciones 2.1.2.02.02.008.08	4,575,870	0	5,000,000

impresos y comunicaciones se refieren a las medidas para reducir o eliminar el gasto en materiales impresos y publicaciones, como informes, folletos y revistas, promoviendo en cambio el uso de medios digitales para la difusión de información. Esto se considera una estrategia para optimizar el uso de recursos públicos y promover la eficiencia administrativa. Durante el último semestre del 2024 no hubo causaciones para el rubro del impreso y comunicaciones y para el primer semestre del 2025, se evidencia que el gasto se incrementa en un 9%

	ÁGUAS DEL CESAR S.A E.S. P	Código: GC-FPEV-012 Versión: 1 Fecha: 5-04-2010 Página: 11 de 13
	INFORME AUSTERIDAD DEL GASTO SERVICIOS PUBLICOS, VIATICOS E IMPRESOS Y COMUNICACIONES	

COMPORTAMIENTO DE IMPRESOS Y COMUNICACIONES



Cuadro N° 7



ÁGUAS DEL CESAR S.A E.S. P

INFORME AUSTERIDAD DEL GASTO SERVICIOS PUBLICOS, VIATICOS E IMPRESOS Y COMUNICACIONES

Código: GC-FPEV-012

Versión: 1

Fecha: 5-04-2010


Página: 12 de 13

AGUAS DEL CESAR S.A. E.S.P. 900149163														
EJECUCION DE GASTOS														
Fecha: 25/07/2025														
Página: 1														
MES DE Junio 2025														
INFORME: R107 - EJECUCION PRESUPUESTAL (RESUMIDO POR RUBRO)														
COMPROMISOS														
GIROS														
CODIGO	Pla	RUBRO PRESUPUESTAL	INICIAL	ADICIONES	REDUCCION	CONTRA CREDITOS	CREDITOS	DEFINITIVO	MES ACT	TOTAL	MES ACT	TOTAL	SALDO X EJECUTAR	CUENTA X PAGAR
2		Gastos	8,908,090,986	0	0	0	213,479,761	8,908,090,986	651,660,986	4,676,650,616	702,650,518	2,926,977,673	4,831,440,370	1,349,672,943
2.1		Funcionamiento	8,908,090,986	0	0	0	213,479,761	8,908,090,986	651,660,986	4,676,650,616	702,650,518	2,926,977,673	4,831,440,370	1,349,672,943
2.1.1		Gastos de personal	6,223,555,063	0	0	0	11,608,081	5,546,965	6,217,495,947	523,653,894	2,701,813,047	473,338,442	2,390,162,717	3,515,682,900
2.1.1.01		Planta de personal permanente	6,223,555,063	0	0	0	11,608,081	5,546,965	6,217,495,947	523,653,894	2,701,813,047	473,338,442	2,390,162,717	3,515,682,900
2.1.1.01.01		Factores constitutivos de salario	4,320,998,214	0	0	0	4,105,289	5,546,965	4,322,441,890	405,256,300	1,857,983,265	381,283,208	1,600,432,030	2,464,538,525
2.1.1.01.01.001		Factores salariales comunes	4,320,998,214	0	0	0	4,105,289	5,546,965	4,322,441,890	405,256,300	1,857,983,265	381,283,208	1,600,432,030	2,464,538,525
2.1.1.01.01.001.01	20	Salario Básico	3,614,222,528	0	0	0	0	3,614,222,528	341,657,620	1,403,808,697	341,657,620	1,403,808,697	2,130,413,831	0
2.1.1.01.01.001.03	20	Gastos De Representación	26,930,728	0	0	0	0	26,930,728	3,593,546	13,580,621	3,593,546	13,580,621	16,350,187	0
2.1.1.01.01.001.05	20	Auxilio De Transporte	3,630,107	0	0	0	0	3,630,107	200,000	2,200,000	200,000	2,200,000	1,630,107	0
2.1.1.01.01.001.06		Prima de servicio	191,280,912	0	0	0	5,546,965	196,829,877	14,220,326	109,839,438	16,365,574	36,060,185	86,990,439	73,753,253
2.1.1.01.01.001.06.01	20	Prima De Servicio Vig Actual	151,280,912	0	0	0	0	151,280,912	14,220,326	64,290,473	16,365,574	16,365,574	86,990,439	47,824,889
2.1.1.01.01.001.06.02	2002	Prima De Servicio Vig Anterior	40,000,000	0	0	0	5,546,965	45,546,965	0	45,546,965	0	19,720,611	0	25,826,354
2.1.1.01.01.001.07	20	Beneficiación Por Servicios Prestados	34,983,532	0	0	0	0	34,983,532	0	13,393,767	0	13,393,767	1,388,795	0
2.1.1.01.01.001.08		Prestaciones sociales	467,151,417	0	0	0	4,105,289	463,046,128	45,627,806	225,080,842	18,589,468	43,362,760	237,965,266	183,718,862
2.1.1.01.01.001.08.01	20	Prima De Vejez	302,129,336	0	0	0	0	302,129,336	30,827,757	142,274,703	11,871,938	18,594,772	190,854,633	123,686,931
2.1.1.01.01.001.08.02	20	Prima De Vacaciones	145,022,081	0	0	0	0	145,022,081	14,880,051	66,911,438	7,637,530	7,637,530	76,110,633	68,371,896
2.1.1.01.01.001.08.04	2002	Prima De Vacaciones Vig Anterior	20,000,000	0	0	0	4,105,289	15,894,711	0	15,894,711	0	15,146,458	0	754,253
2.1.1.01.02		Contribuciones inherentes a la nómina	1,780,362,905	0	0	0	7,582,792	1,772,880,113	110,232,218	810,546,574	76,526,966	656,367,579	962,253,529	154,178,995
2.1.1.02.02.01	20	Aportes A La Seguridad Social En Pensiones	436,185,524	0	0	0	0	436,185,524	26,045,513	147,722,983	26,045,513	147,722,983	288,462,621	0
2.1.1.02.02.02	20	Aportes A La Seguridad Social En Salud	336,234,505	0	0	0	0	336,234,505	20,727,374	103,743,461	20,727,374	103,743,461	212,491,024	0
2.1.1.02.02.003		Aportes de cesantías	646,583,595	0	0	0	7,582,792	639,000,803	34,763,521	432,774,090	3,078,279	278,595,095	206,206,713	154,178,995
2.1.1.02.02.03.01	20	Aportes De Cesantías	327,364,761	0	0	0	0	327,364,761	31,373,381	146,767,660	2,963,421	5,891,188	182,538,121	138,676,472
2.1.1.02.02.03.02	20	Aportes De Cesantías - Intereses	39,278,814	0	0	0	0	39,278,814	3,410,120	15,509,232	14,858	296,699	23,767,592	15,302,523
2.1.1.02.02.03.03	2002	Aportes De Cesantías-vig Ant	280,050,000	0	0	0	7,582,792	272,497,208	0	272,497,208	0	272,497,208	0	0
2.1.1.02.02.04	20	Aportes A Cajas De Compensación Familiar	145,395,175	0	0	0	0	145,395,175	9,687,800	48,238,700	9,687,800	48,238,700	97,366,475	0
2.1.1.02.02.005	20	Aportes Generales Al Sistema De Riesgos	54,160,138	0	0	0	0	54,160,138	3,877,790	18,863,200	3,877,790	18,863,200	35,296,938	0
2.1.1.02.02.006	20	Aportes Al Idm	389,046,381	0	0	0	0	389,046,381	7,366,100	35,527,900	7,366,100	35,527,900	73,518,480	0
2.1.1.02.02.007	20	Aportes Al Sero	72,897,587	0	0	0	0	72,897,587	4,844,200	23,686,300	4,844,200	23,686,300	49,011,287	0
2.1.1.02.03		Remuneraciones no constitutivas de prestaciones sociales	122,253,944	0	0	0	0	122,253,944	8,165,376	33,363,108	13,510,268	33,363,108	88,890,836	0
2.1.1.02.03.001		Prestaciones sociales	120,006,214	0	0	0	0	120,006,214	7,994,027	32,335,014	13,338,919	32,335,014	87,671,200	0
2.1.1.02.03.01.02	20	Indemnización Por Vacaciones	100,000,000	0	0	0	0	100,000,000	6,976,440	30,097,588	12,215,212	30,097,588	69,902,412	0
2.1.1.02.03.01.03	20	Beneficiación Especial De Reconstrucción	20,006,214	0	0	0	0	20,006,214	1,023,587	2,237,426	1,023,587	2,237,426	17,768,788	0
2.1.1.02.03.02.04	20	Auxilio Para Desplazamiento	2,247,730	0	0	0	0	2,247,730	171,249	1,028,094	171,249	1,028,094	1,216,636	0
2.1.2		Adquisición de bienes y servicios	1,841,264,332	0	0	0	201,871,680	2,043,135,996	1,847,322,448	125,087,094	1,336,466,670	226,330,076	588,444,657	520,856,778
2.1.2.01		Adquisición de activos no financieros	15,000,000	0	0	0	11,661,590	26,661,590	0	0	0	0	26,661,590	0
2.1.2.01.01		Activos Fijos	15,000,000	0	0	0	11,661,590	26,661,590	0	0	0	0	26,661,590	0
2.1.2.01.01.001.03.02	20	Maquinaria De Informática Y Sus Partes	10,000,000	0	0	0	0	10,000,000	0	0	0	0	10,000,000	0
2.1.2.01.01.003.04		Maquinaria y aparatos eléctricos	0	0	0	0	11,661,590	11,661,590	0	0	0	0	11,661,590	0
2.1.2.01.01.003.04.02	2002	Aparatos De Control Eléctrico Y Distribución	0	0	0	0	11,661,590	11,661,590	0	0	0	0	11,661,590	0
2.1.2.01.01.004		Activos Fijos no clasificados como	5,000,000	0	0	0	0	5,000,000	0	0	0	0	5,000,000	0
USUARIO: administrador														
SIASOFT - Ingeniería de Software														
109,046,381	0	0	0	0	0	109,046,381	7,266,100	35,527,900	7,266,100	35,527,900	73,518,481	0	0	
72,697,587	0	0	0	0	0	72,697,587	4,844,200	23,686,300	4,844,200	23,686,300	49,011,287	0	0	
122,253,944	0	0	0	0	0	122,253,944	8,165,376	33,363,108	13,510,268	33,363,108	88,890,836	0	0	
120,006,214	0	0	0	0	0	120,006,214	7,994,027	32,335,014	13,338,919	32,335,014	87,671,200	0	0	

- Se verificó el cumplimiento de las políticas de eficiencia y austeridad en el gasto público, con base en la información presentada por la entidad.

importante socializar todo cambio a los rubros, sean cambios de nombre o cambios de ejecución presupuestal entre rubros, con el fin de actualizar la procedencia del recurso público para su oportuna ejecución

Se recomienda socializar el procedimiento presupuestal para el periodo 2025 con todos los involucrados y responsables del uso del recurso público, con el fin de aclarar dudas que cada ejecutor presupuestal tenga con relación al ejercicio presupuestal y su administración.

	ÁGUAS DEL CESAR S.A E.S. P	Código: GC-FPEV-012 Versión: 1 Fecha: 5-04-2010 Página: 13 de 13
	INFORME AUSTERIDAD DEL GASTO SERVICIOS PUBLICOS, VIATICOS E IMPRESOS Y COMUNICACIONES	

6. CONCLUSIONES Y RECOMENDACIONES

- Propender y fomentar austeridad en el gasto, en concordancia con la normatividad vigente y aplicable a la entidad. Estableciendo mecanismos para el pago oportuno de la facturación y verificando los servicios contratados con los prestadores que sean necesarios para actividades de la entidad.
- En cuanto a la impresión de documentos se recomienda no imprimir aquellas que no sean absolutamente necesarios, ya que además de disminuir los costos contribuye a mejorar el medio ambiente.
- Realizar oportunamente el mantenimiento preventivo a los aires acondicionados, y computadores, estableciendo hojas de control sobre estas actividades, evitando así que operen con debilidad, y que se aumente el consumo de energía.
- Establecer directrices a funcionarios y contratistas, sensibilizándolos en lo relacionado con el uso más eficiente de equipos y elementos de oficina, en lo relacionado con el ahorro de energía, telefonía fija, acompañándolos en lo posible con actividades lúdicas, ya sean por medio físico o electrónicos.
- De acuerdo con la información de austeridad y eficiencia del gasto público para el primer semestre 2025, se observó que algunos de los gastos se han mantenido y otros aumentaron en proporción a la adición presupuestal requerida para el cumplimiento de la misionalidad de la Entidad, además, se insta a las dependencias para que hagan el respectivo seguimiento y actividades necesarias para promover el ahorro del gasto público.
- Fortalecer las medidas de austeridad que se vienen aplicando o determinar otros mecanismos que contribuyan al ahorro del gasto público, en particular, para los conceptos que presentaron incrementos significativos.



GILMA LUZ MARQUEZ MONTEROSA

Jefe Oficina de Control Interno
Aguas del Cesar S.A. E.S.P.